

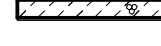





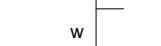



ZESTAWIENIE POWIERZCHNI

NR POM.	NAZWA POM.	POW. UŻYTKOWA
0/01	wiatrołap	3,0
0/03	łazienka	3,5
0/04	pokój gościnny	7,7
0/05	komunikacja	3,4
0/06	kom. pionowa	1,2
0/07	salon	19,6
0/08	kuchnia	4,7
ŁĄCZNIE		43,1
0/02	kotłownia	3,8

LEGENDA:

-  -ściany gr 25cm z cegły ceramicznej Porotherm
-  - styropian gr. 15cm
-  -ściany gr 12cm z gazobetonu komórkowego
-  -ścianki i obudowy g-k
-  - grzejniki wg proj. inst. sanitarnych
-  RG - rozdzielacz wg proj. inst. sanitarnych
-  -powierzchnia utwardzona z kostki brukowej
-  -TB-tablica bezpiecznikowa
-  -kanały ceramiczne z systemowych pustaków wentylowanych
-  -piony instalacji kanalizacyjnej i wodnej wg. projektu instalacji sanitarnej

